



ТЕРРИТОРИАЛЬНЫЙ ОРГАН
ФЕДЕРАЛЬНОЙ СЛУЖБЫ
ГОСУДАРСТВЕННОЙ СТАТИСТИКИ
ПО ВОЛОГОДСКОЙ ОБЛАСТИ

СТРОИТЕЛЬНАЯ ДЕЯТЕЛЬНОСТЬ

за январь – июль 2024 года

СОДЕРЖАНИЕ

Объём работ, выполненных по виду экономической деятельности «Строительство»	3
Структура объёма работ, выполненных по договорам строительного подряда	9
Структура объёма строительно-монтажных работ, выполненных хозяйственным способом	11
Объём заключенных договоров строительного подряда и прочих заказов (контрактов)	13
Межрегиональные сравнения	16
Ввод в действие зданий жилого и нежилого назначения	19

1

**Объём работ, выполненных по виду
экономической деятельности
«Строительство»**

ОБЪЁМ РАБОТ, ВЫПОЛНЕННЫХ ПО ВИДУ ЭКОНОМИЧЕСКОЙ ДЕЯТЕЛЬНОСТИ «СТРОИТЕЛЬСТВО»

в фактически действовавших ценах, млн рублей

за январь – июль 2024 г.

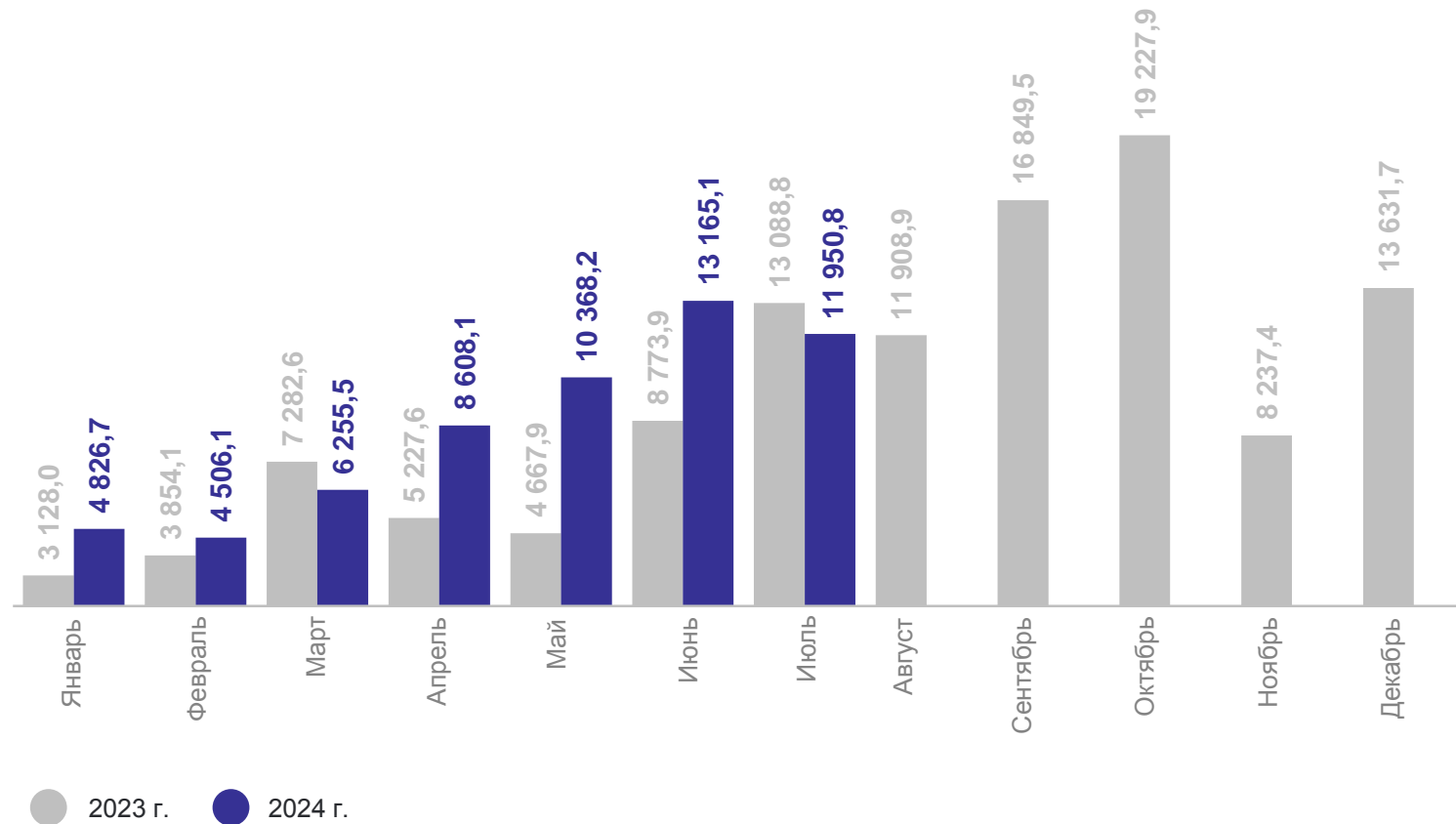
59 680,6 млн рублей

121,9% к январю – июлю 2023 г., в сопоставимых ценах

за июль 2024 г.

11 950,8 млн рублей

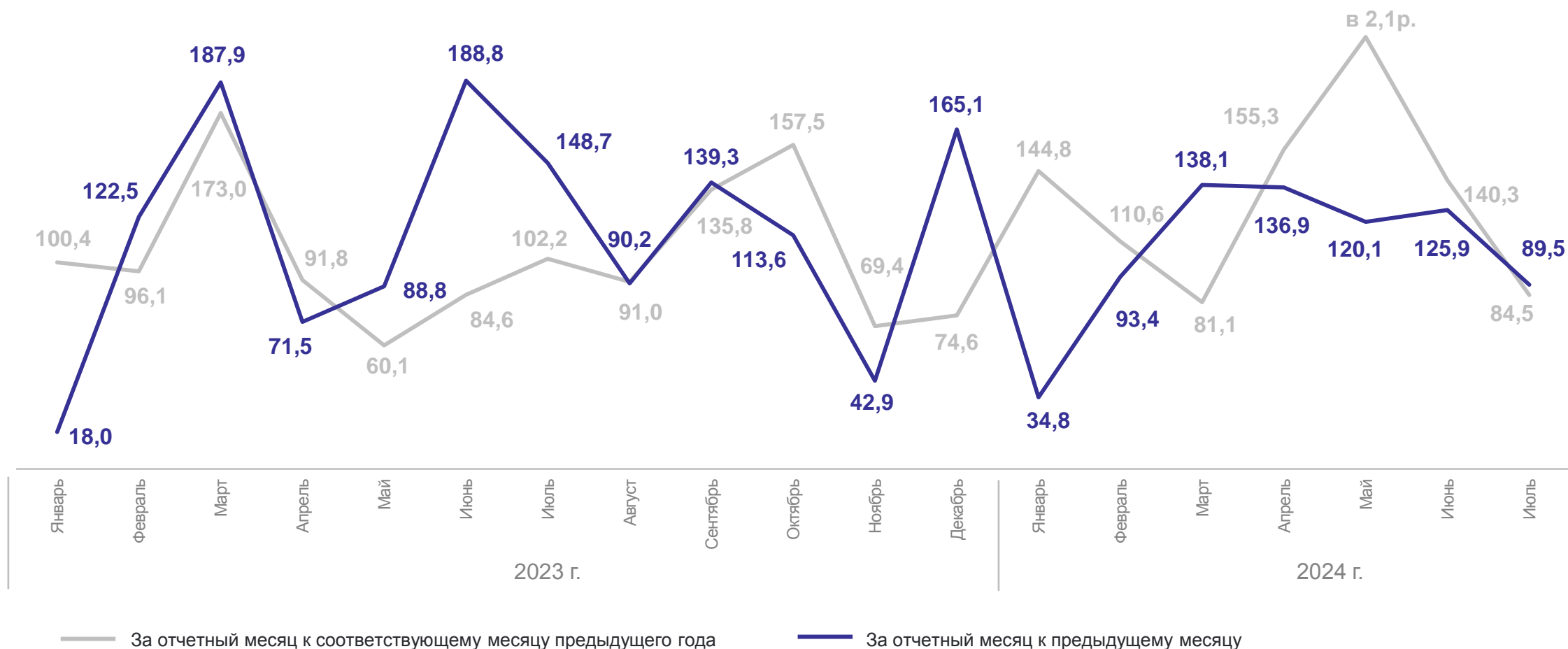
84,5% к июлю 2023 г., в сопоставимых ценах



ДИНАМИКА ОБЪЁМА РАБОТ, ВЫПОЛНЕННЫХ ПО ВИДУ ЭКОНОМИЧЕСКОЙ ДЕЯТЕЛЬНОСТИ «СТРОИТЕЛЬСТВО»

ВОЛОГДАСТАТ

в %, в сопоставимых ценах



ОБЪЁМ РАБОТ, ВЫПОЛНЕННЫХ ПО ВИДУ ЭКОНОМИЧЕСКОЙ ДЕЯТЕЛЬНОСТИ «СТРОИТЕЛЬСТВО»

без субъектов малого предпринимательства и организаций со средней численностью до 15 человек, не являющихся субъектами малого предпринимательства, млн рублей

за январь – июль 2024 г.

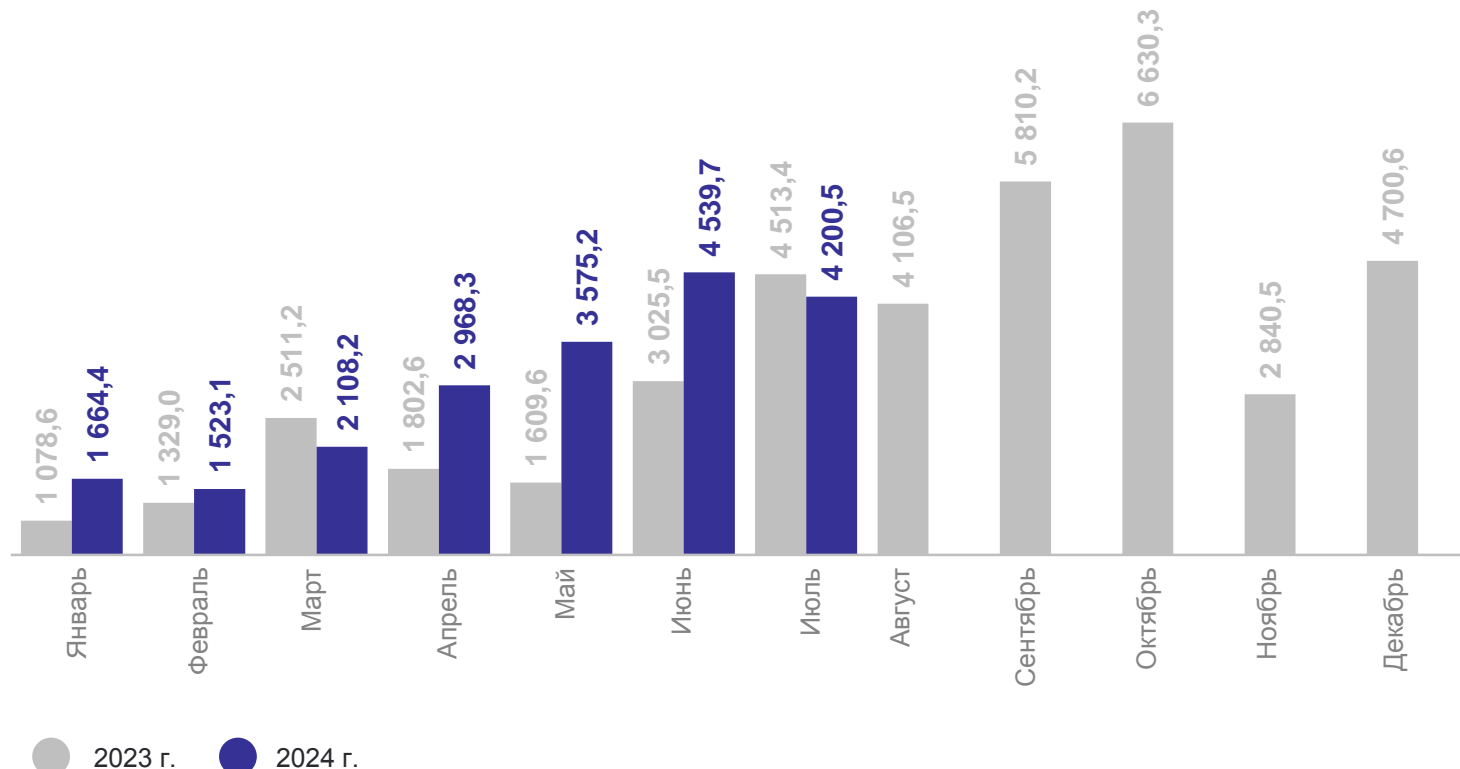
20 579,5 млн рублей

129,7% к январю – июлю 2023 г., в фактических ценах

за июль 2024 г.

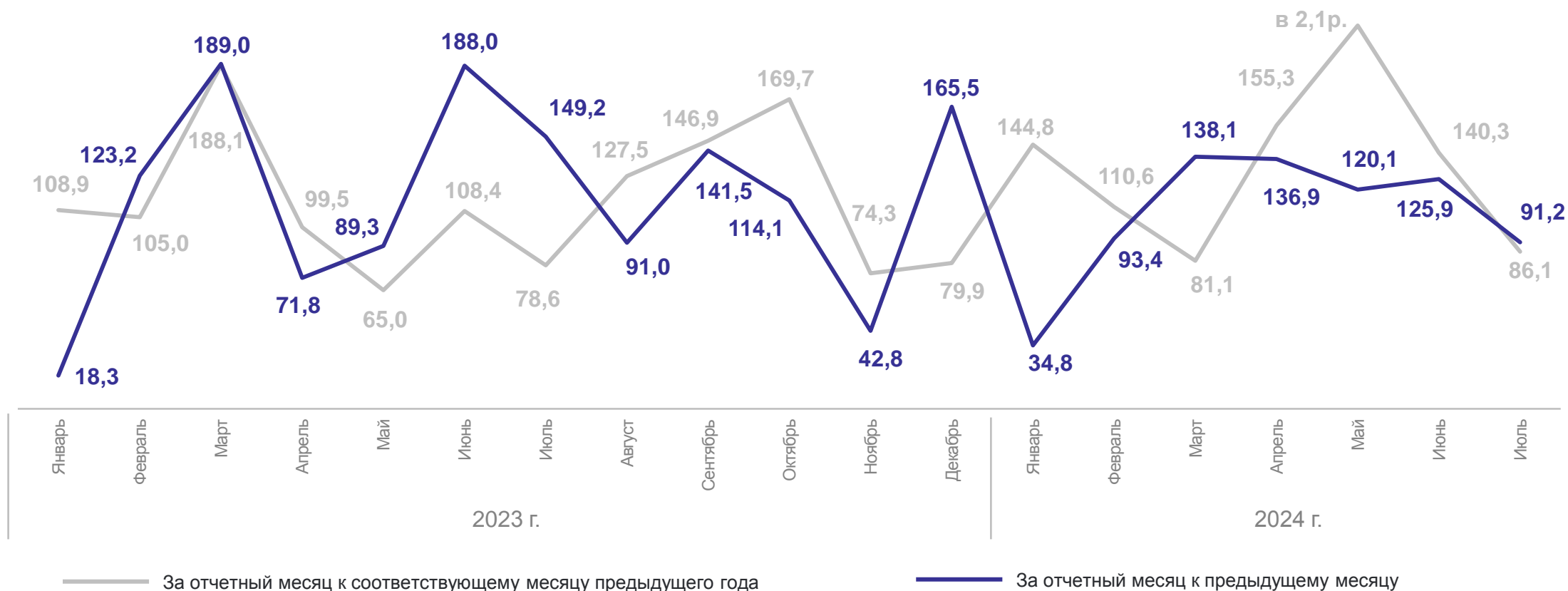
4 200,5 млн рублей

93,1% к июлю 2023 г., в фактических ценах



ДИНАМИКА ОБЪЁМА РАБОТ, ВЫПОЛНЕННЫХ ПО ВИДУ ЭКОНОМИЧЕСКОЙ ДЕЯТЕЛЬНОСТИ «СТРОИТЕЛЬСТВО»

без субъектов малого предпринимательства и организаций со средней численностью до 15 человек, не являющихся субъектами малого предпринимательства, в %, в сопоставимых ценах



СТРУКТУРА ОБЪЁМА РАБОТ, ВЫПОЛНЕННЫХ ПО ВИДУ ЭКОНОМИЧЕСКОЙ ДЕЯТЕЛЬНОСТИ «СТРОИТЕЛЬСТВО»

без субъектов малого предпринимательства и организаций со средней численностью до 15 человек, не являющихся субъектами малого предпринимательства, в % к итогу

за январь – июль 2024 г.

Строительно-монтажные работы, выполненные по договорам строительного подряда

20 324,9 млн рублей

131,4% к январю – июлю 2023 г., в фактических ценах

Строительно-монтажные работы, выполненные хозяйственным способом

254,6* млн рублей

63,5% к январю – июлю 2023 г., в фактических ценах



● Строительно-монтажные работы, выполненные по договорам строительного подряда

● Строительно-монтажные работы, выполненные хозяйственным способом

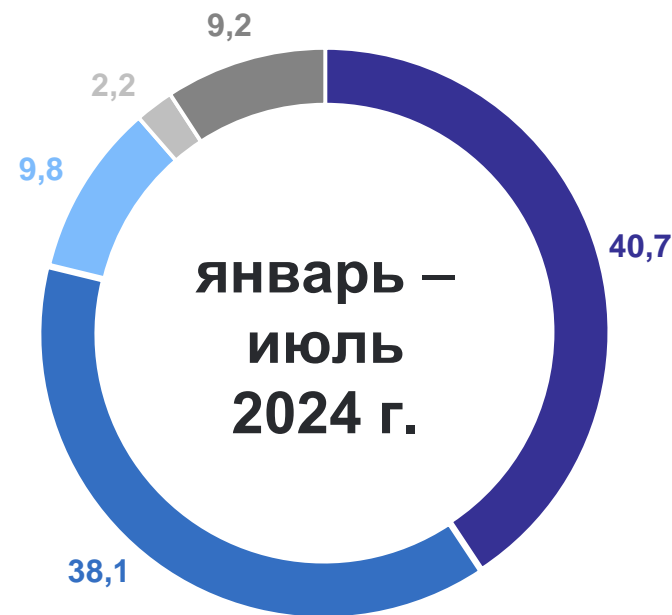
* Данные изменены в связи с уточнением респондентами ранее предоставленных оперативных данных.

2

**Структура объёма работ,
выполненных по договорам
строительного подряда**

СТРУКТУРА ОБЪЁМА РАБОТ, ВЫПОЛНЕННЫХ ПО ДОГОВОРАМ СТРОИТЕЛЬНОГО ПОДРЯДА

без субъектов малого предпринимательства и организаций со средней численностью до 15 человек, не являющихся субъектами малого предпринимательства, в % к итогу



- Строительство автомобильных и железных дорог
- Строительство жилых и нежилых зданий
- Строительство инженерных коммуникаций
- Производство электромонтажных, санитарно-технических и прочих строительно-монтажных работ
- Прочие строительные работы

3

Структура объёма строительного-монтажных работ, выполненных хозяйственным способом

СТРУКТУРА ОБЪЁМА СТРОИТЕЛЬНО-МОНТАЖНЫХ РАБОТ, ВЫПОЛНЕННЫХ ХОЗЯЙСТВЕННЫМ СПОСОБОМ

без субъектов малого предпринимательства и организаций со средней численностью до 15 человек, не являющихся субъектами малого предпринимательства, в % к итогу



4

**Объём заключённых договоров
строительного подряда и прочих
заказов (контрактов)**

ОБЩИЙ ОБЪЁМ ЗАКЛЮЧЕННЫХ ДОГОВОРОВ (КОНТРАКТОВ) СТРОИТЕЛЬНЫМИ ОРГАНИЗАЦИЯМИ

без субъектов малого предпринимательства и организаций со средней численностью до 15 человек, не являющихся субъектами малого предпринимательства, на начало месяца, в фактически действовавших ценах, млн рублей

Объём заключенных договоров строительного подряда и прочих заказов (контрактов)

на начало августа 2023 г.

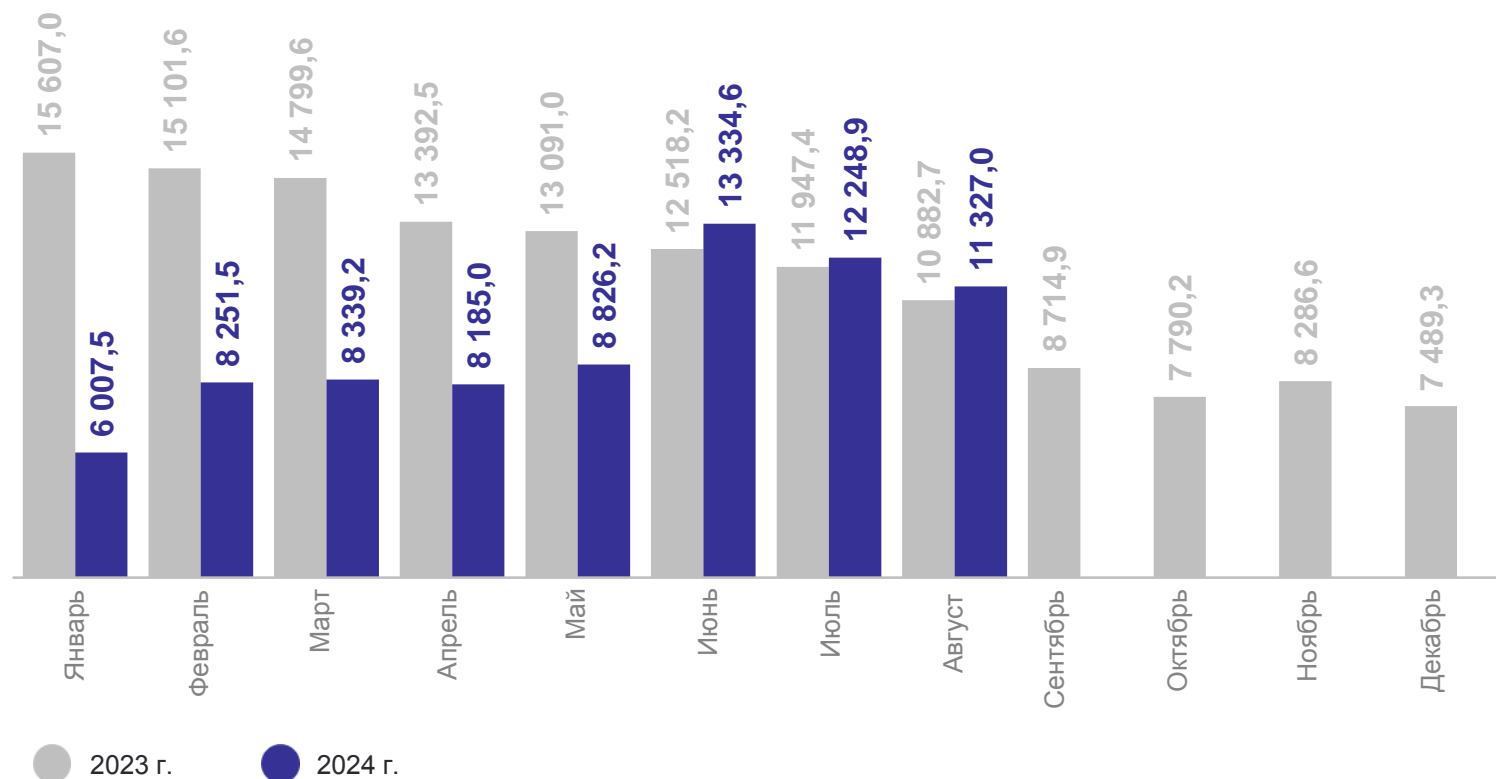
10 882,7 млн рублей

на начало августа 2024 г.

11 327,0 млн рублей

Прирост (спад) объёма заключённых договоров строительного подряда и прочих заказов (контрактов) к началу августа 2024 года

+4,1%



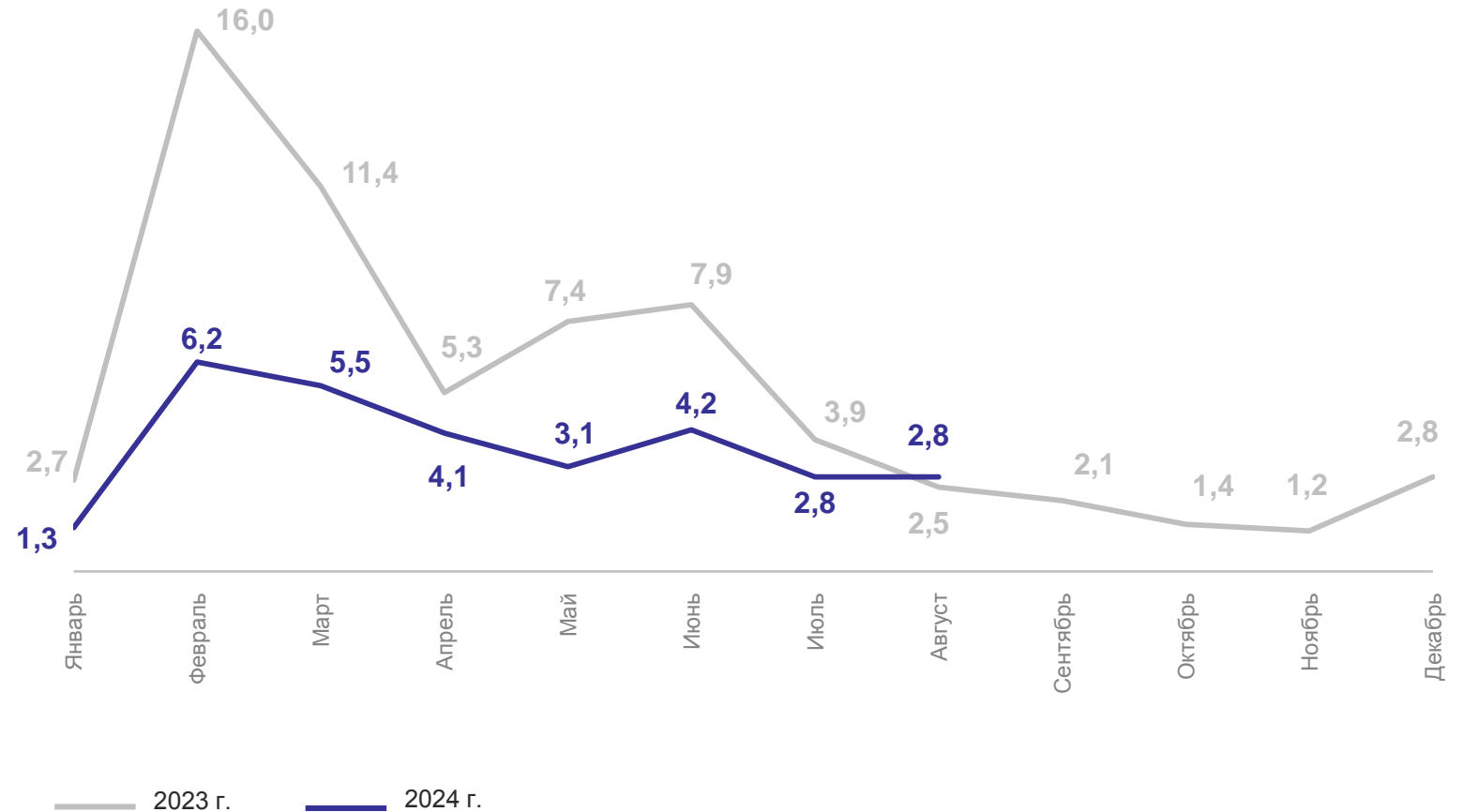
ОБЕСПЕЧЕННОСТЬ СТРОИТЕЛЬНЫХ ОРГАНИЗАЦИЙ ДОГОВОРАМИ (КОНТРАКТАМИ)

без субъектов малого предпринимательства и организаций со средней численностью до 15 человек, не являющихся субъектами малого предпринимательства, на начало месяца, месяцев

всего на начало августа 2024 г. **2,8**

по видам деятельности:

- строительство жилых и нежилых зданий **0,02**
- строительство инженерных сооружений **4,6**
- работы строительные специализированные **0,7**



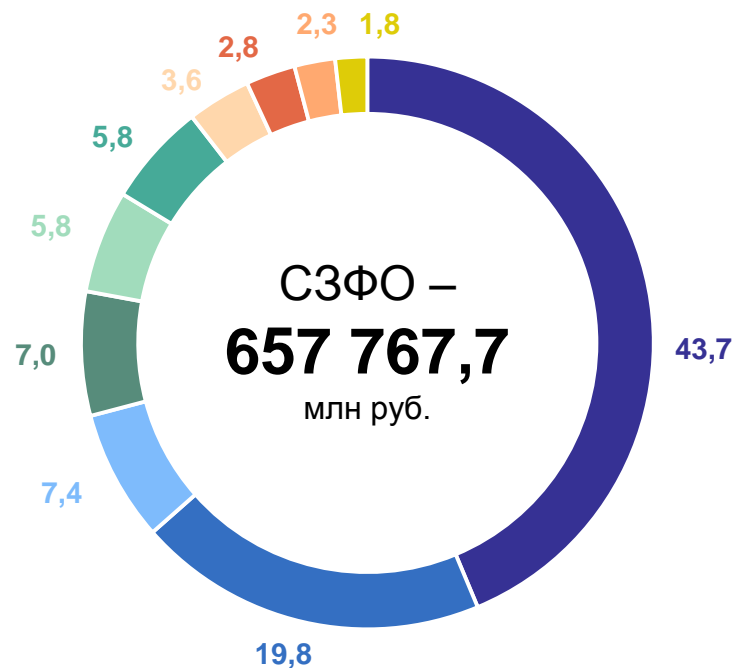
5

Межрегиональные сравнения

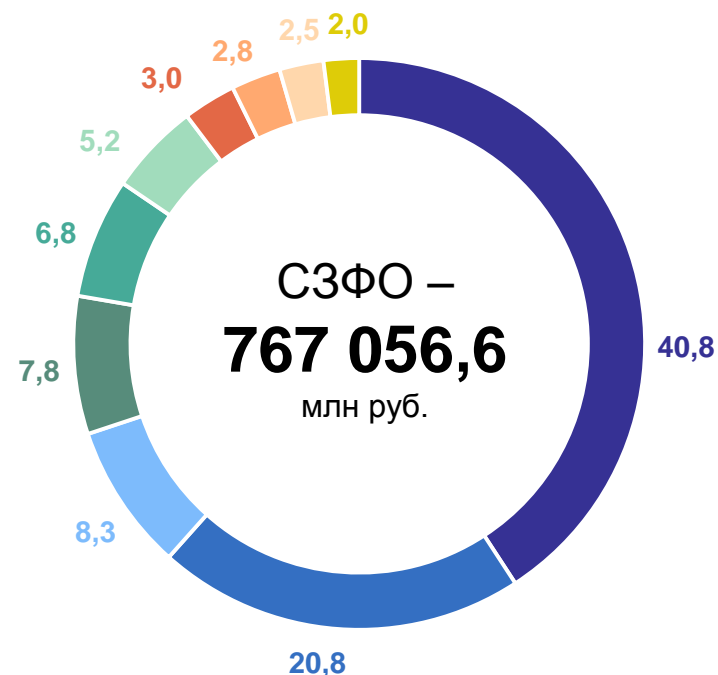
ДОЛЯ СУБЪЕКТОВ В ОБЩЕМ ОБЪЁМЕ РАБОТ, ВЫПОЛНЕННЫХ ПО ВИДУ ЭКОНОМИЧЕСКОЙ ДЕЯТЕЛЬНОСТИ «СТРОИТЕЛЬСТВО», ПО РЕГИОНАМ СЕВЕРО-ЗАПАДНОГО ФЕДЕРАЛЬНОГО ОКРУГА

в % к итогу

январь – июль 2023 г.



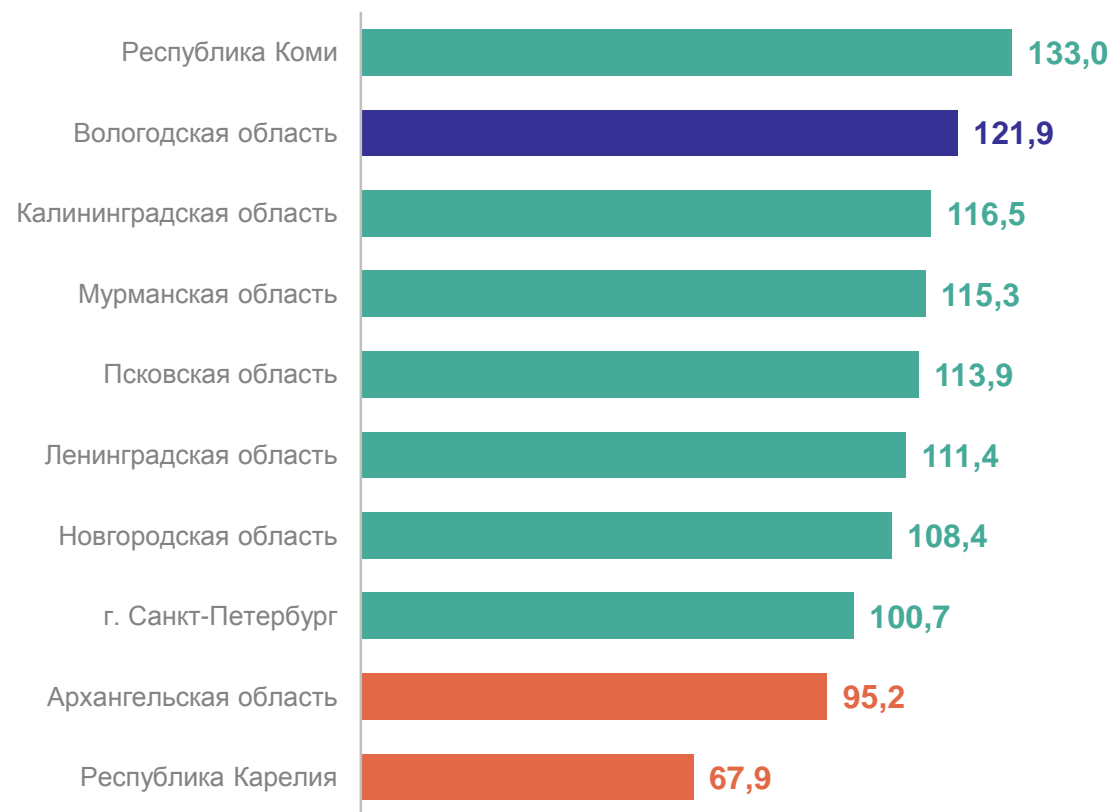
январь – июль 2024 г.



- г. Санкт-Петербург
- Ленинградская область
- Калининградская область
- Вологодская область
- Мурманская область
- Архангельская область
- Новгородская область
- Республика Коми
- Республика Карелия
- Псковская область

ДИНАМИКА ОБЪЁМА РАБОТ, ВЫПОЛНЕННЫХ ПО ВИДУ ЭКОНОМИЧЕСКОЙ ДЕЯТЕЛЬНОСТИ «СТРОИТЕЛЬСТВО», ПО РЕГИОНАМ СЕВЕРО-ЗАПАДНОГО ФЕДЕРАЛЬНОГО ОКРУГА

январь – июль 2024 года в % к январю – июлю 2023 года, в сопоставимых ценах



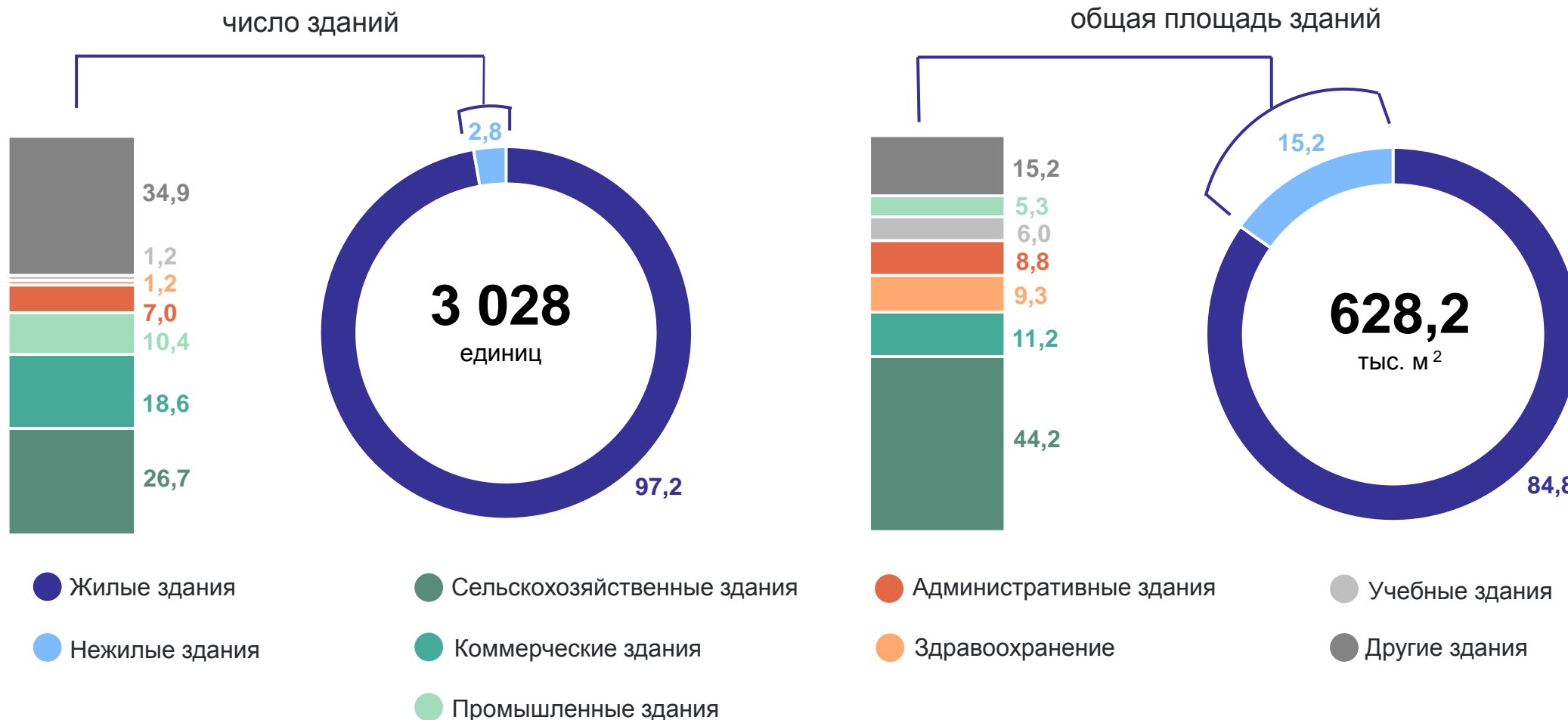
6

**Ввод в действие зданий жилого
и нежилого назначения**

СТРУКТУРА ВВОДА В ДЕЙСТВИЕ ЗДАНИЙ ЖИЛОГО И НЕЖИЛОГО НАЗНАЧЕНИЯ

ВОЛОГДАСТАТ

январь – июль 2024 г. в % к итогу



СПАСИБО ЗА ВНИМАНИЕ!